



聖公會嘉福榮真小學

S.K.H. Ka Fuk Wing Chun Primary School



Microsoft Teams

3. 如何利用Teams上課



1. 閱讀時間表

每位學生都會透過eClass收到上課時間表，同學留意上課時間，參考時間表，準時在Teams系統選擇對應之課堂上課。

例子一：

8:15 是上班主任課，同學就應在Teams點選「5D-Class Teacher」上課。

例子二：

第一節 8:30 上體普課，同學就應在Teams點選「5D-PE/PTH」上課。

聖公會嘉福榮真小學 2020-21

*單周上體育
雙周上普通話

5D 班 「嘉福 Teams 互動教室」網課時間表 《第二周 7/9(星期一)起適用》



		星期一	星期二	星期三	星期四	星期五
	08:15 - 08:25	班主任課 伍晚恩 5D-ClassTeacher	班主任課 伍晚恩 5D-ClassTeacher	班主任課 伍晚恩 5D-ClassTeacher	班主任課 伍晚恩 5D-ClassTeacher	班主任課 伍晚恩 5D-ClassTeacher
	08:25 - 08:30	小息				
1	08:30 - 09:05	*體育/普通話 鄧文耀/ 梁鳳嫻 5D-PE / 5D-PTH	數學 吳艾妃 5D-MATHS	英文-英文 伍晚恩/ 徐妙佳 5D-ENG / 5E-ENG	英文-英文 伍晚恩/ 徐妙佳 5D-ENG / 5E-ENG	英文-英文 伍晚恩/ 徐妙佳 5D-ENG / 5E-ENG
	09:05 - 09:15	小息				
2	09:15 - 09:50	數學 吳艾妃 6A-MATHS	中文-讀本 李明傑 5D-CHI	英文-英文 伍晚恩/ 徐妙佳 5D-ENG / 5E-ENG	中文-讀本 李明傑 5D-CHI	常識 郭兆維 5D-GS
	09:50 - 10:00	小息				
3	10:00 - 10:35	中文-讀本 李明傑 5D-CHI	英文-英文 伍晚恩/ 徐妙佳 5D-ENG / 5E-ENG	音樂 伍晚恩 5D-MUS	數學 吳艾妃 6A-MATHS	中文-中作 李明傑 5D-CHI
	10:35 - 10:45	小息				
4	10:45 - 11:20	常識 郭兆維 5D-GS	電腦 何智偉 5D-IT	數學 吳艾妃 5D-MATHS	中文-讀本 李明傑 5D-CHI	中文-中作 李明傑 5D-CHI
	11:20 - 11:30	小息				
5	11:30 - 12:05	英文-英文 伍晚恩/ 徐妙佳 5D-ENG / 5E-ENG	常識 郭兆維 6A-GS	中文-讀本 李明傑 5D-CHI	視藝 吳穎鈞 5D-VA	數學 吳艾妃 5D-MATHS



1. 閱讀時間表

以5D班星期一時間表為例

		星期一
	08:15 - 08:25	班主任課 伍曉恩 5D-ClassTeacher
	08:25 - 08:30	
1	08:30 - 09:05	*體育/普通話 鄒文耀/ 梁鳳嫻 5D-PE / 5D-PTH
	09:05 - 09:15	
2	09:15 - 09:50	數學 吳艾妃 6A-MATHS
	09:50 - 10:00	
3	10:00 - 10:35	中文-讀本 李明傑 5D-CHI
	10:35 - 10:45	
4	10:45 - 11:20	常識 郭兆維 5D-GS
	11:20 - 11:30	
5	11:30 - 12:05	英文-英文 伍曉恩/ 徐妙佳 5D-ENG / 5E-ENG

課堂名稱

科任教師

對應Teams 嘉福互動教室的課

室名稱：

班主任課：5D-Class Teach

中文科：5D-Chi

英文科：5D-Eng

數學科：5D-Maths

常識科：5D-GS

音樂科：5D-Mus

視藝科：5D-VA

體育科：5D-PE

普通話科：5D-PTH

電腦科：5D-IT

體普堂是隔周上課，單數周上體育科，雙數周上普通話科，上體普通話科應在Teams點選「5D-PTH」，體育時選「5D-PE」

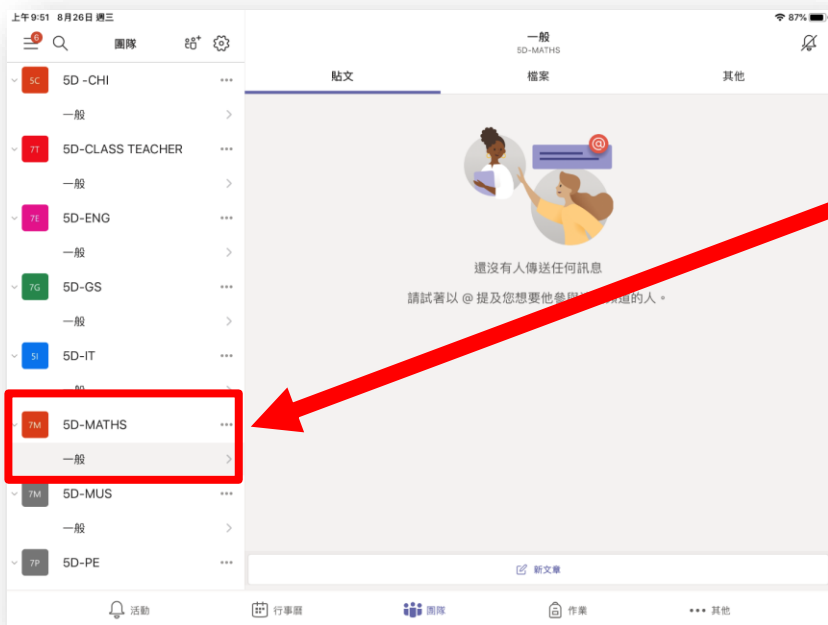
部份級別的某一科目會分組上課，學校會預先通知參加分組的同學，分組已預設在同學的戶口內。例如：5D班參加分組的同學會見到「5E-Eng」，其他的同學會見到「5D-Eng」

例子：
現在是9:15 應該上 **數學科**
對應Teams 的課室名稱：
數學科 : 5D-Maths

所以在裝置中點選「5D-Maths」

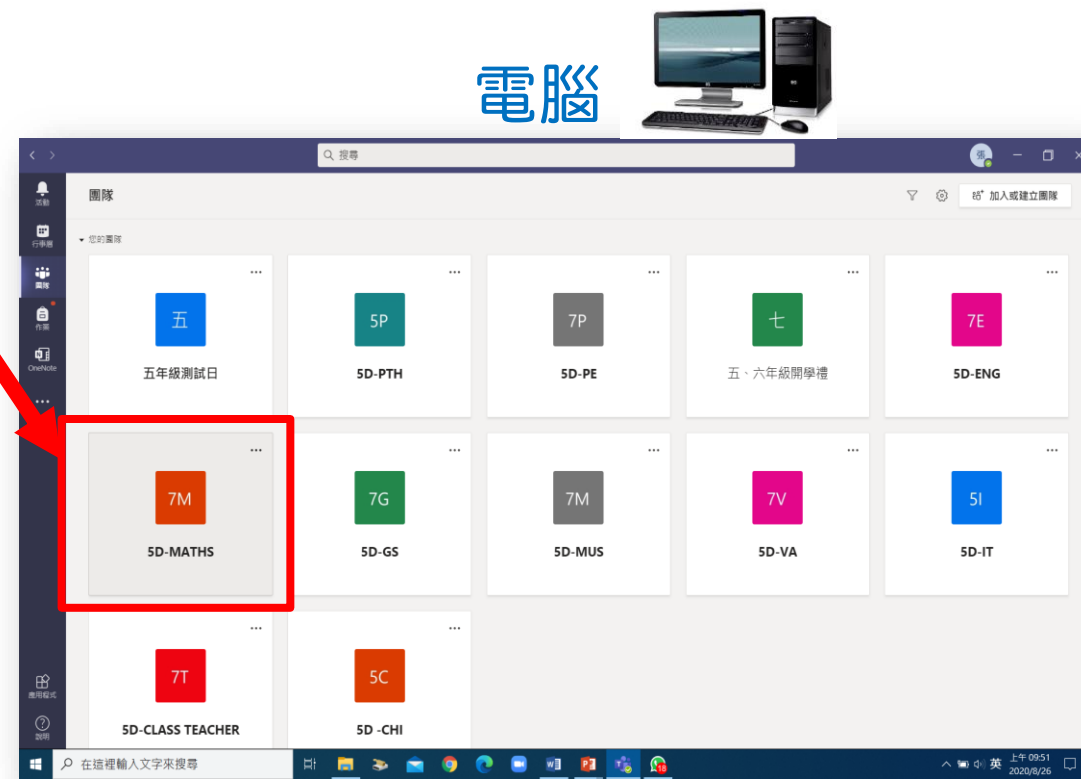
2 對應時間表，在Teams點選課室

手機或平板電腦



		星期一
	08:15 - 08:25	班主任課 伍曉恩 5D-ClassTeacher
	08:25 - 08:30	
1	08:30 - 09:05	*體育/普通話 鄧文輝/ 梁鳳嫻 5D-PE / 5D-PTH
	09:05 - 09:15	
2	09:15 - 09:50	數學 吳艾妃 6A-MATHS
	09:50 - 10:00	
3	10:00 - 10:35	中文-讀本 李明傑 5D-CHI
	10:35 - 10:45	
4	10:45 - 11:20	常識 郭兆維 5D-GS
	11:20 - 11:30	
5	11:30 - 12:05	英文-英文 伍曉恩/ 徐妙佳 5D-ENG / SE-ENG

電腦

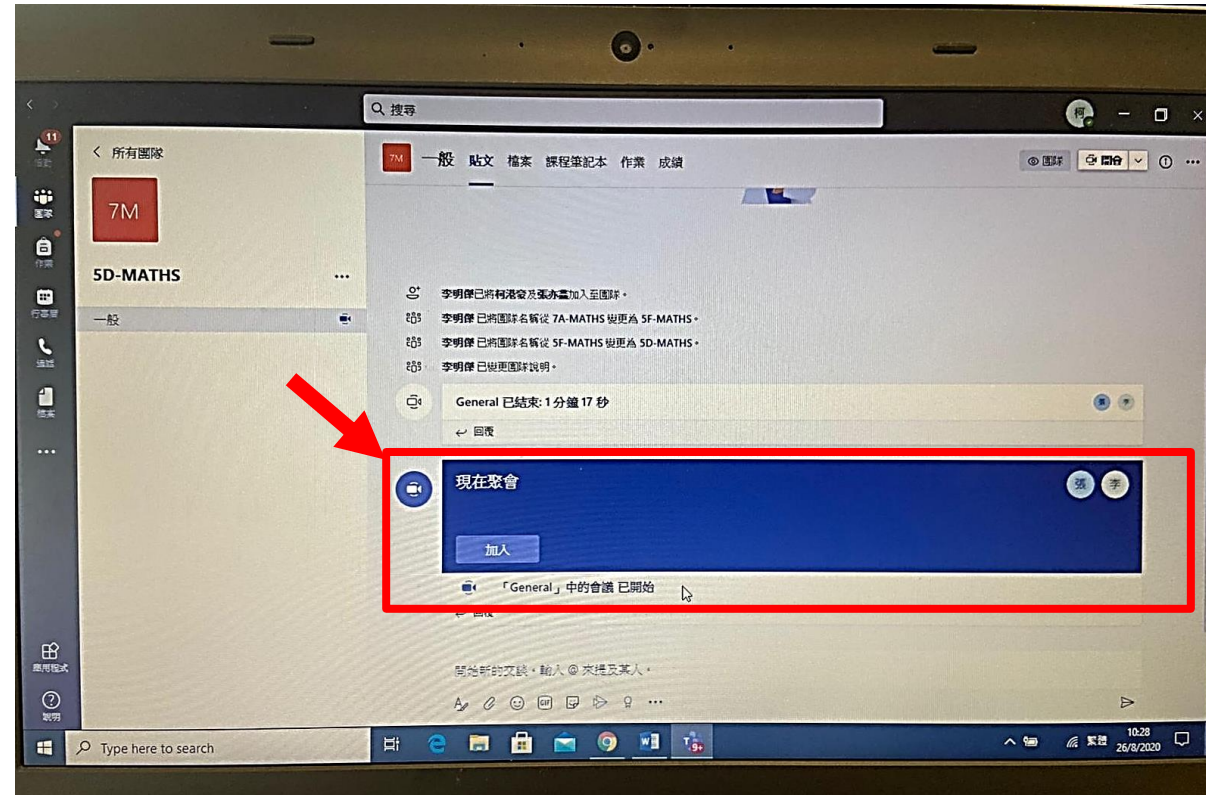
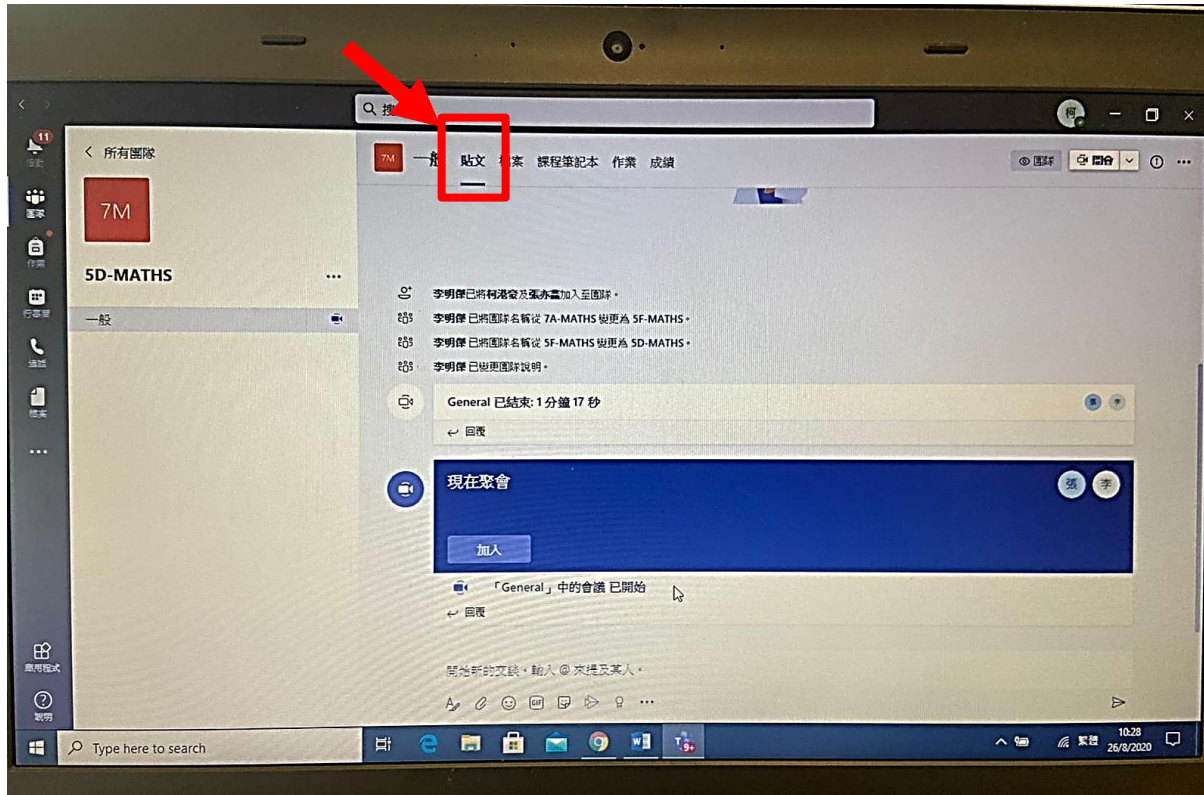




2 上堂-電腦

1. 找出對應的課堂，選「貼文」

2. 畫面右方會出現藍色方框，點選「加入」，即可進入預備版面。






2 上堂-電腦

完成設定 視訊 / 音訊 / 背景(虛擬)後，點選「立即加入」，即可上堂



視訊鏡頭開啟



麥克風開啟



針對下列項目選擇您的音訊及視訊設定:

現在聚會

立即加入

視訊設定

虛擬背景

音訊設定

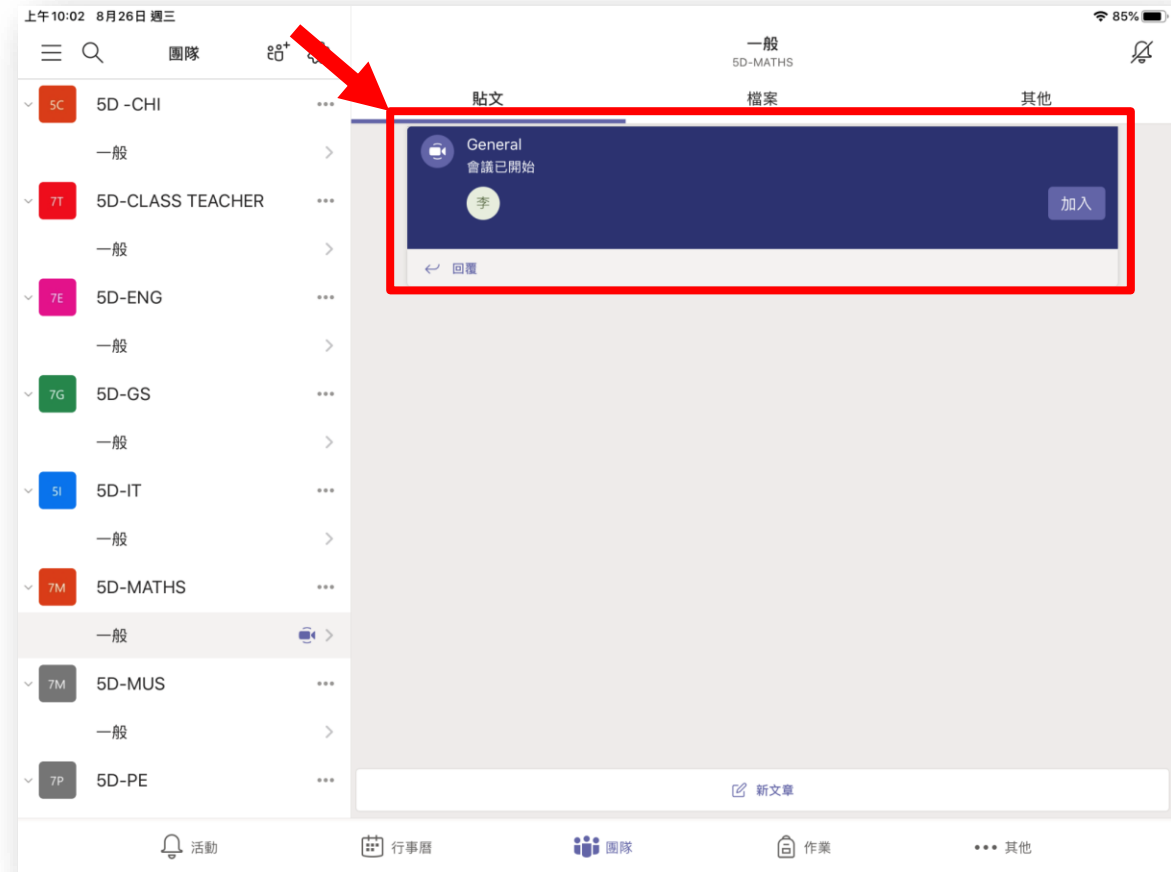
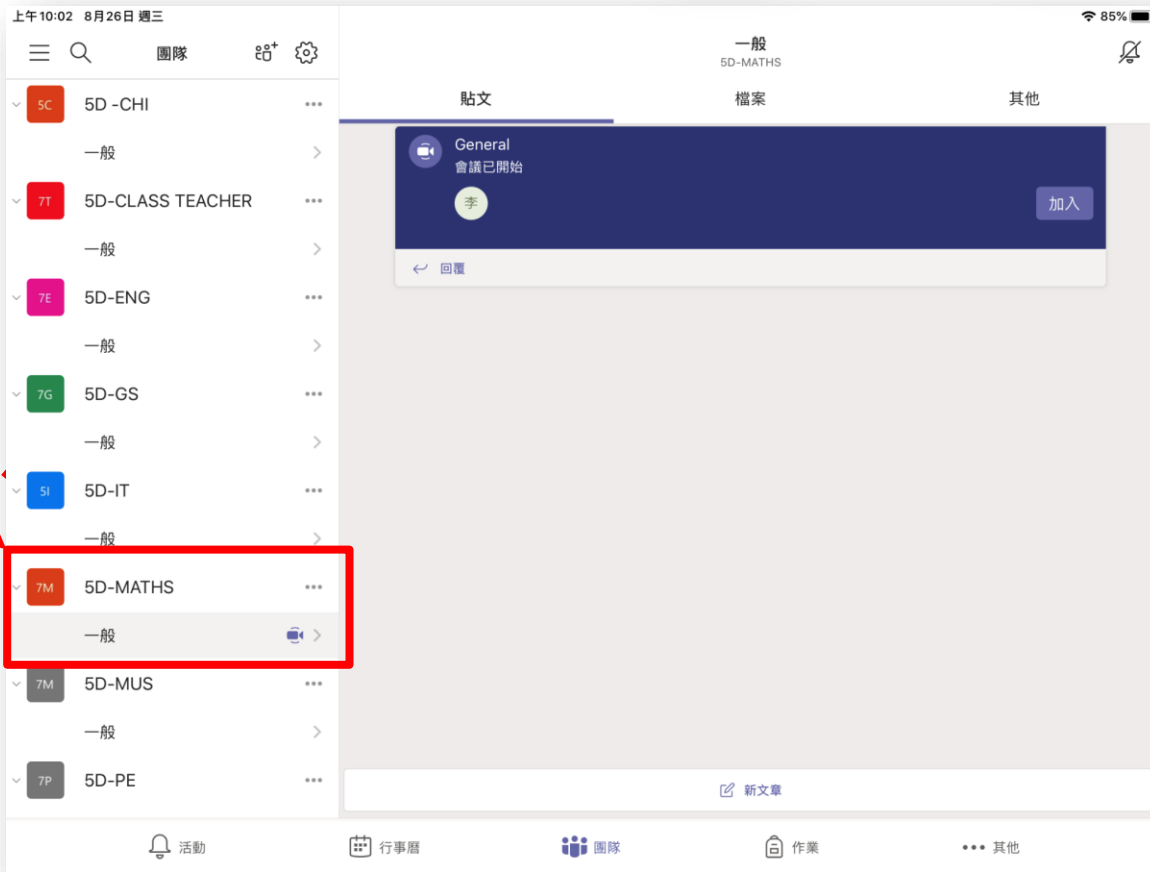
立即加入



2 上堂-手機或平板電腦

1. 找出對應的課堂，選「一般」，如果老師預備好課堂，畫面會出現 ，點選 


2. 畫面右方會出現藍色方框，點選「加入」，即可進入預備版面。






2 上堂-手機或平板電腦

3. 設定後，點選「立即加入」，即可上課



視訊鏡頭開啟



麥克風開啟

模糊背景

視訊設定



立即加入