



聖公會嘉福榮真小學

S.K.H. Ka Fuk Wing Chun Primary School



Microsoft Teams

1. Teams安裝及登入指引



Teams系統

可於電腦、平板電腦及手機使用，如同學家中有多於一個裝置，可在不同的裝置安裝。



1. 軟件下載及安裝-電腦

1. 開啟瀏覽器，搜尋Teams」

2. 點擊第一個連結「聊天、會議、通話共同作業」進入Teams首頁



約有 2,070,000,000 項結果 (搜尋時間：0.33 秒)

products.office.com › zh-tw › microsoft-teams › group-chat-software

聊天、會議、通話、共同作業 | Microsoft Teams

Microsoft Teams 是Office 365 中的小組共同作業中心，整合了讓您的小組更具凝聚力且更有效率所需的人員、內容和工具。

下載Teams · 透過Microsoft Teams 在家進行 ... · 線上會議



1. 軟件下載及安裝-電腦

3. 點選「下載Teams」

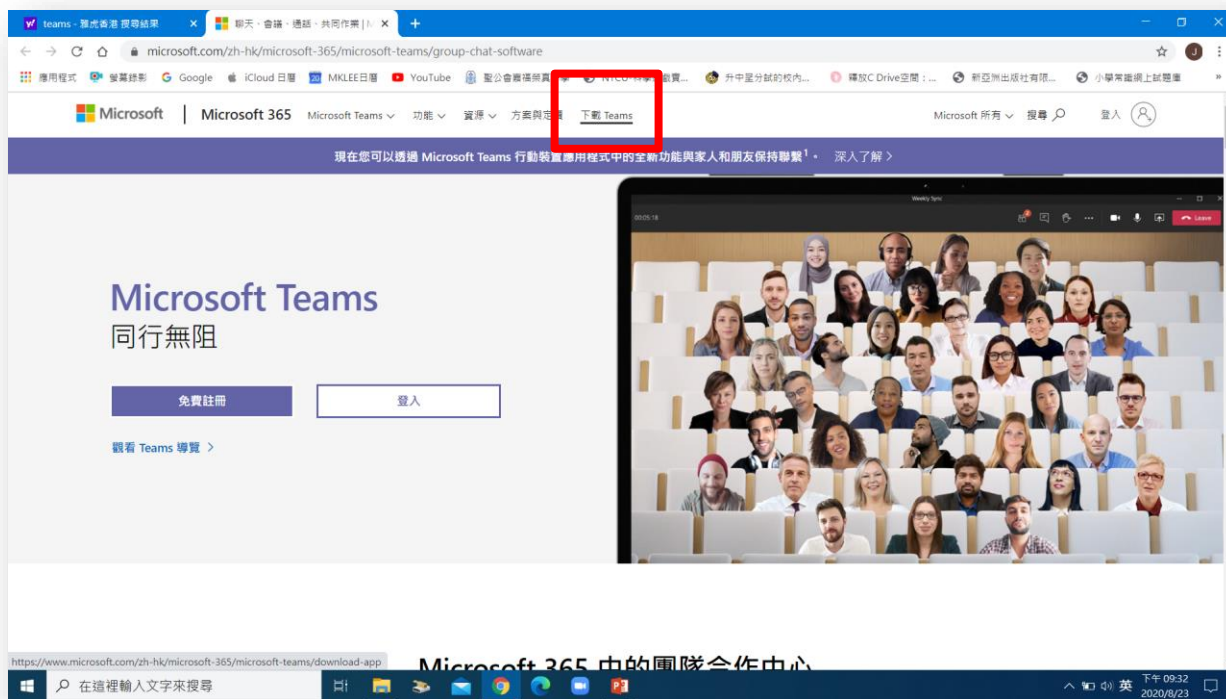
4. 點選「下載電腦版」

下載 Microsoft Teams

在 Teams 上隨時隨地與任何人聯繫和共同作業。

下載電腦版

下載行動裝置版



5. 點選「下載Teams」

在您的電腦下載工作用 Teams


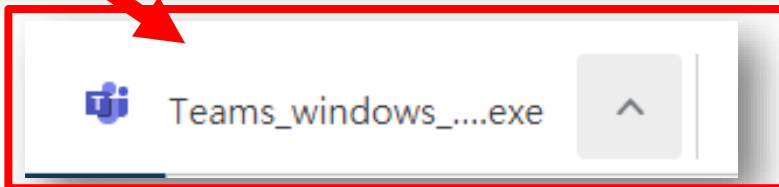
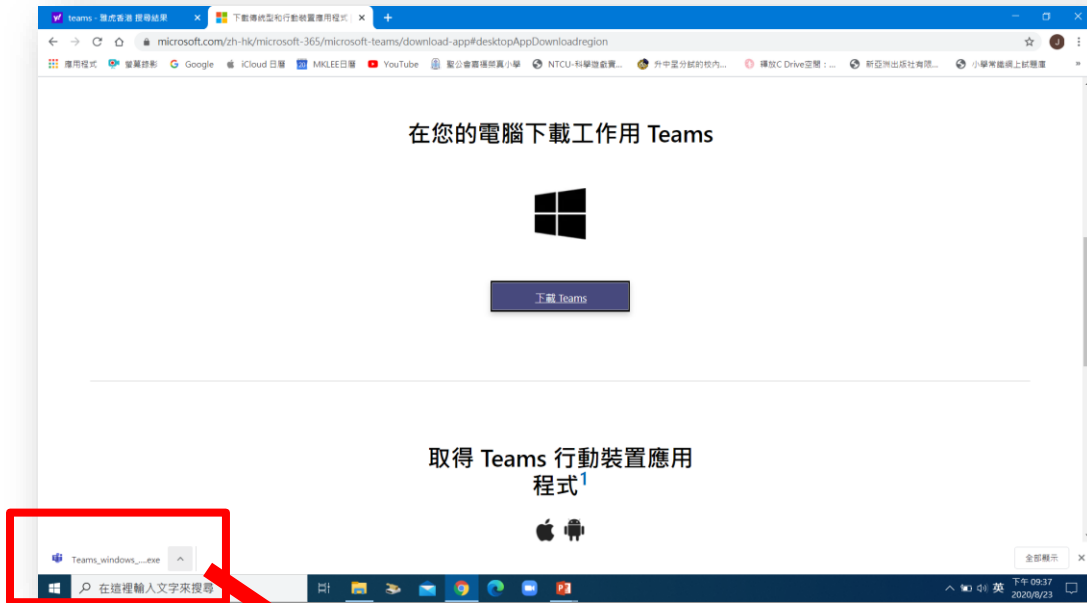


下載 Teams



1. 軟件下載及安裝-電腦

5. 左下方會出現下載框，下載完成後，請點選一下，就會自動安裝

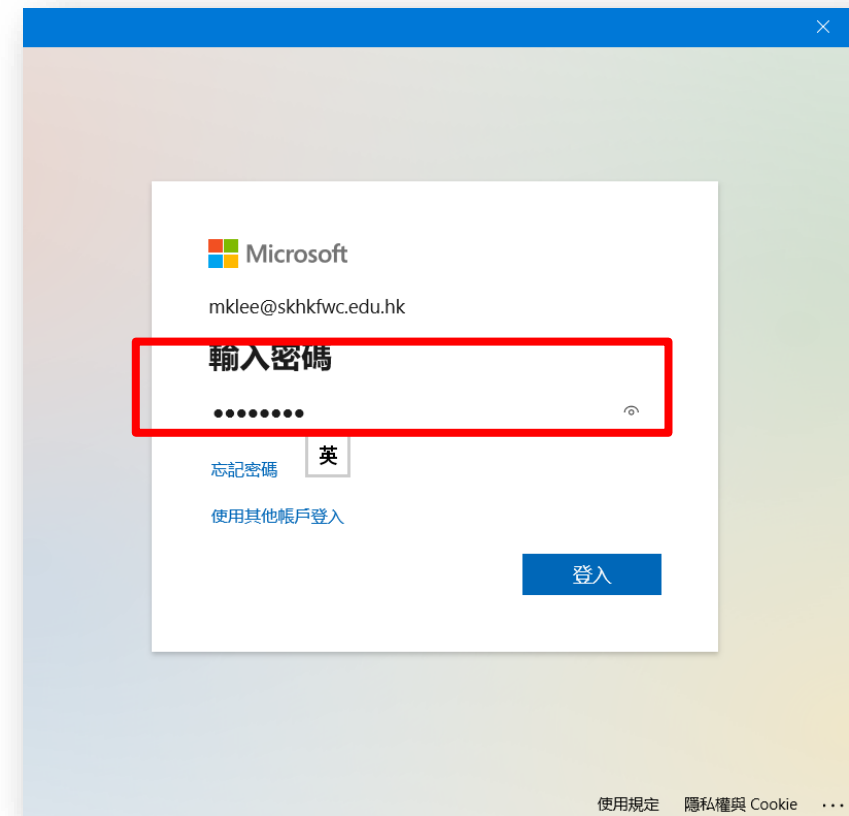
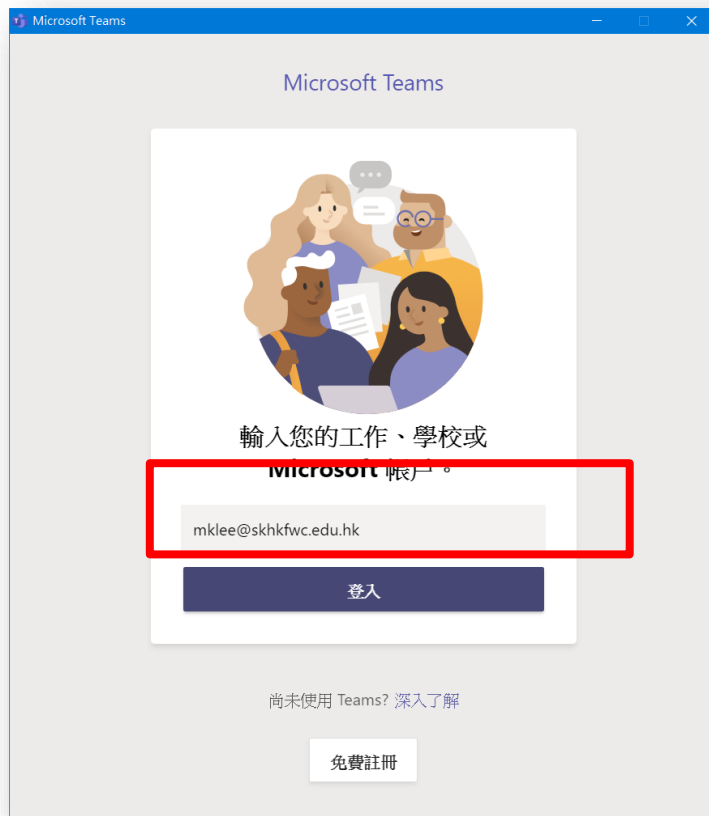




2. 軟件登入-電腦

1. 請輸入早前於Eclass通告內發出的
登入名稱及密碼。

2. 輸入後，點選「登入」





2. 軟件登入-電腦

3. 完成後，系統會請家長更改一組自選的新密碼

新密碼格式：

1. 密碼必須為8個字組成
2. 包含數字
3. 最少有1個大楷英文字母 (A-Z)
4. 最少有1個小楷英文字母 (a-z)

這組密碼更改後，在手機或平板電腦安裝Teams時都一樣，請記下



a26312@skhkfwc.edu.hk

更新您的密碼

因為這是您第一次登入，或您的密碼已過期，所以您必須更新密碼。

目前密碼

新密碼

確認密碼

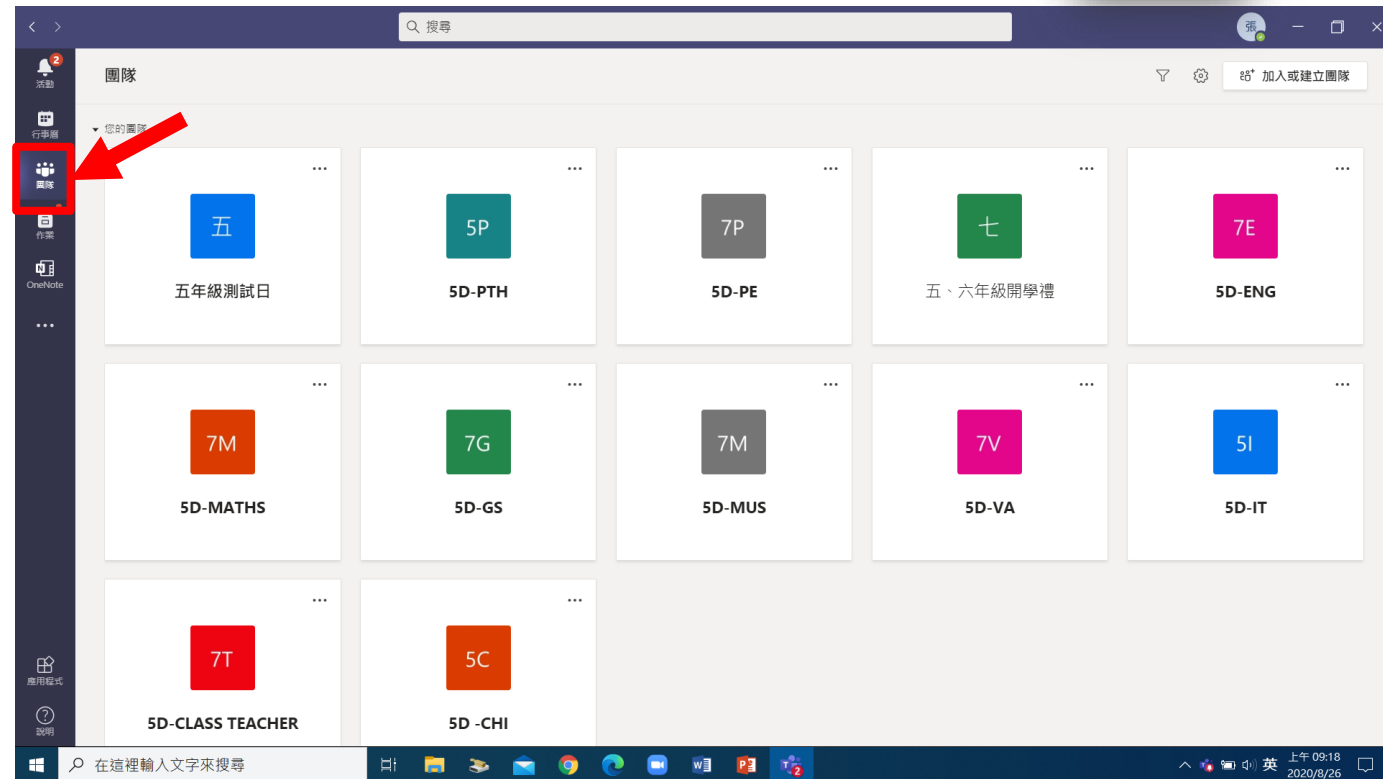
登入



2. 軟件登入-電腦

4. 點選「確定」

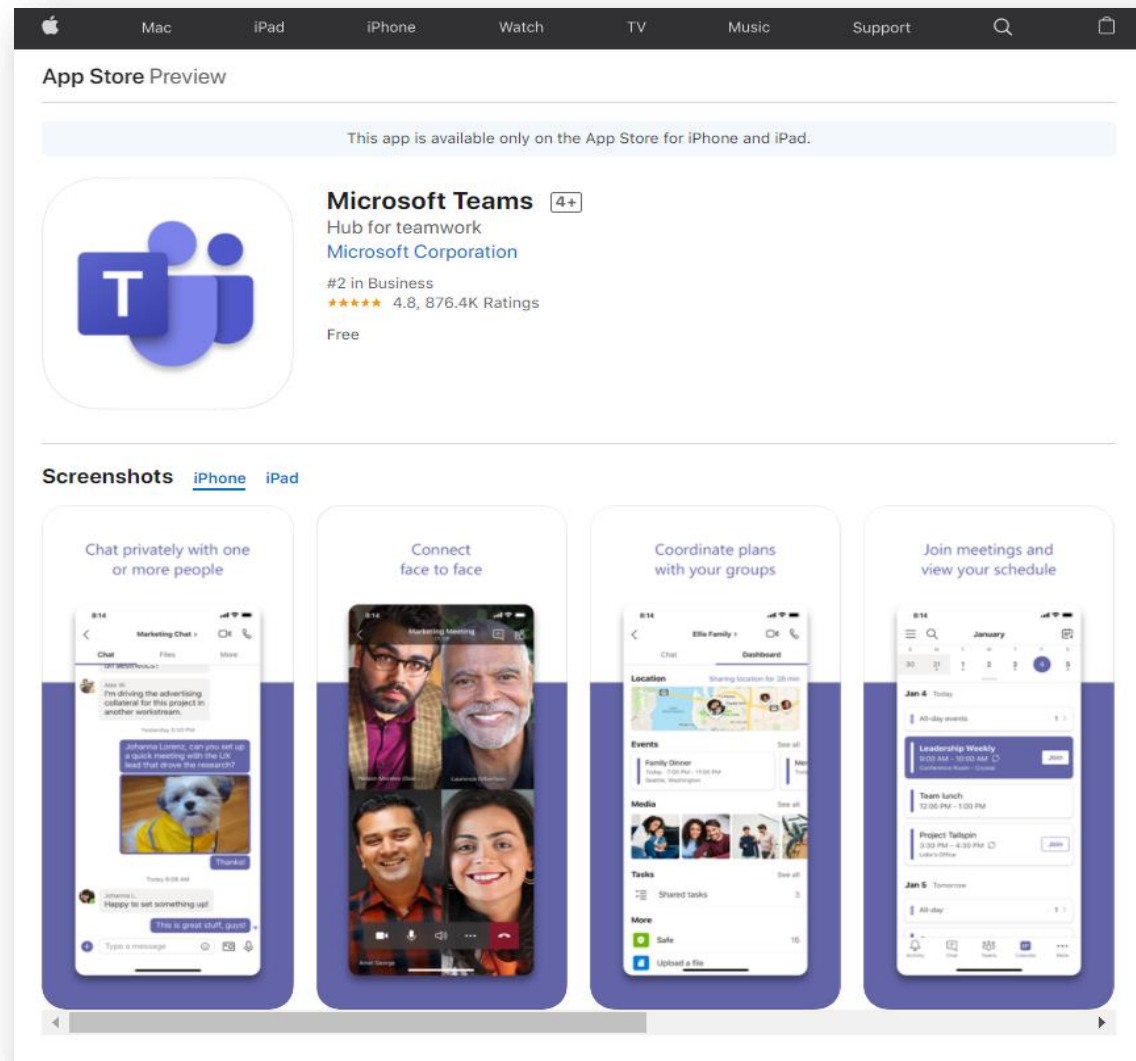
5. 畫面左方點選「團隊」，看到以下畫面就成功了





3. 軟件下載及安裝-手機及平板電腦

1. 先於手機或平版電腦搜尋並下載
「Teams」應用程式





聖公會嘉福榮真小學


S.K.H. Ka Fuk Wing Chun Primary School



Microsoft Teams

3. 軟件下載及安裝-手機及平板電腦

3. 完成下載後，會看到以下圖樣，點選開啟。

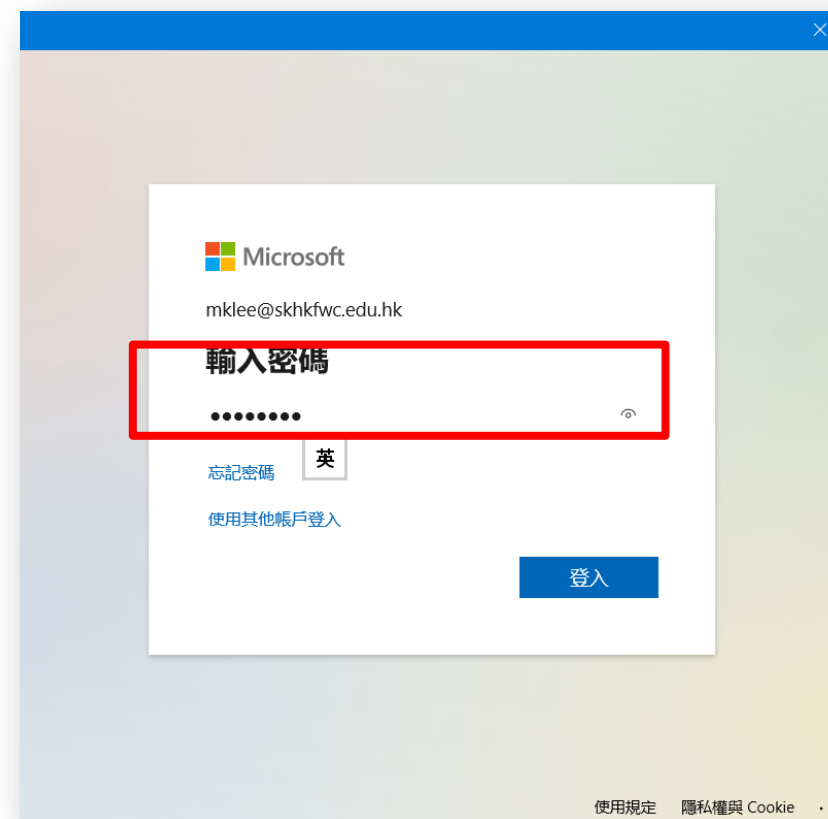
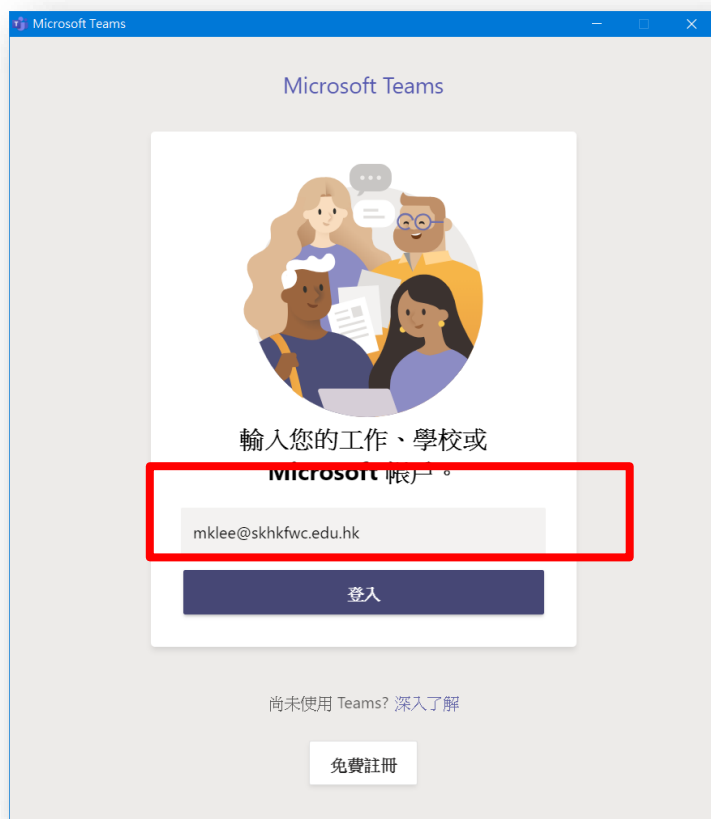




4. 軟件登入-手機及平板電腦

1. 請輸入登入名稱及密碼。

2. 輸入後，點選「登入」





4. 軟件登入-手機及平板電腦

1. 點選下方「團隊」

2. 看到以下畫面代表已成功登入

