



聖公會嘉福榮真小學

S.K.H. Ka Fuk Wing Chun Primary School



Microsoft Teams

1. Teams安裝及登入指引



Teams系統

可於電腦、平板電腦及手機使用，如同學家中有多於一個裝置，可在不同的裝置安裝。



疫情反覆，本年度周會安排於星期一下午以Teams進行網課，因此，請家長預先安裝Teams。

如教育局宣佈暫停面授課，本校其他課堂將改以網上形式上課，實際推行日期請參閱教育局宣佈暫停面授課後之學校通告。



1. 軟件下載及安裝-電腦

1. 開啟瀏覽器，搜尋「Teams」

2. 點擊第一個連結「聊天、會議、通話
共同作業」進入Teams首頁



約有 2,070,000,000 項結果 (搜尋時間：0.33 秒)

products.office.com › zh-tw › microsoft-teams › group-chat-software

聊天、會議、通話、共同作業 | Microsoft Teams

Microsoft Teams 是Office 365 中的小組共同作業中心，整合了讓您的小組更具凝聚力且更有效率所需的人員、內容和工具。

下載Teams · 透過Microsoft Teams 在家進行 ... · 線上會議



1. 軟件下載及安裝-電腦

3. 點選「下載Teams」

4. 點選「下載電腦版」

下載 Microsoft Teams

在 Teams 上隨時隨地與任何人聯繫和共同作業。

下載電腦版

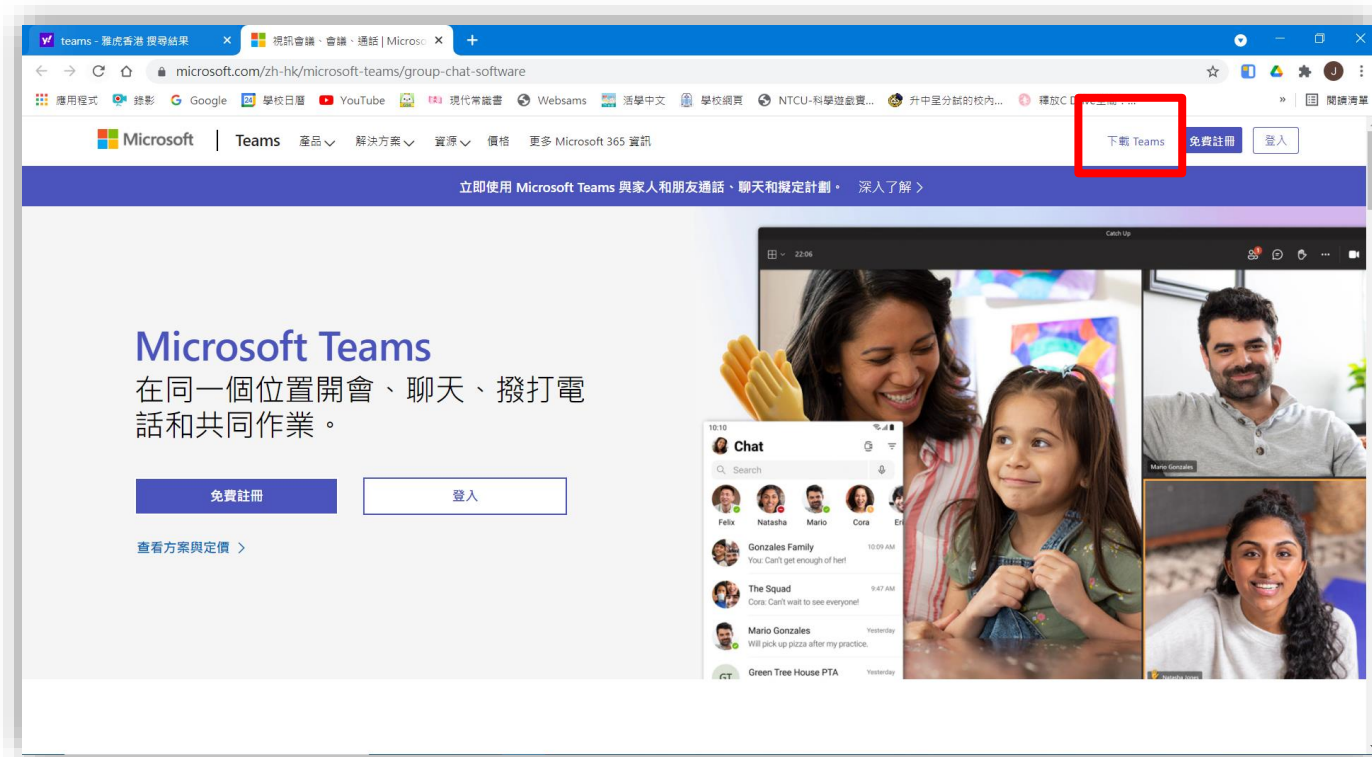
下載行動裝置版

5. 點選「下載Teams」

在您的電腦下載工作用 Teams




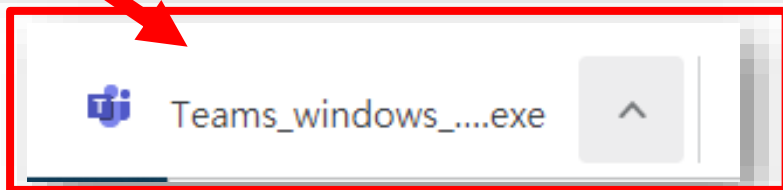
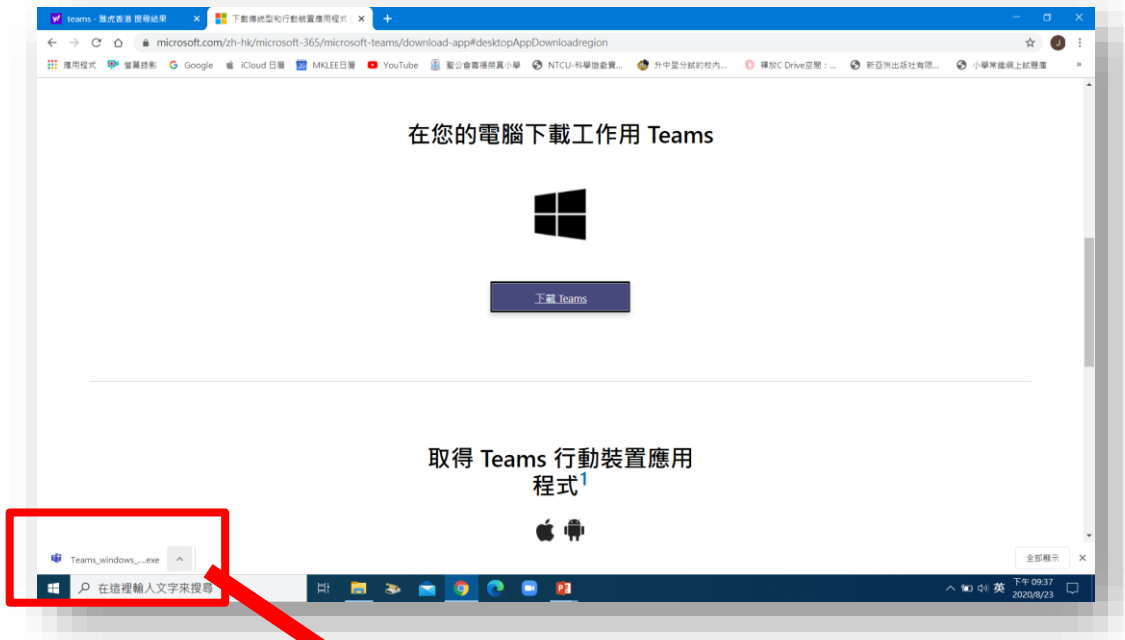
下載 Teams





1. 軟件下載及安裝-電腦

5. 左下方會出現下載框，下載完成後，請點選一下，就會自動安裝

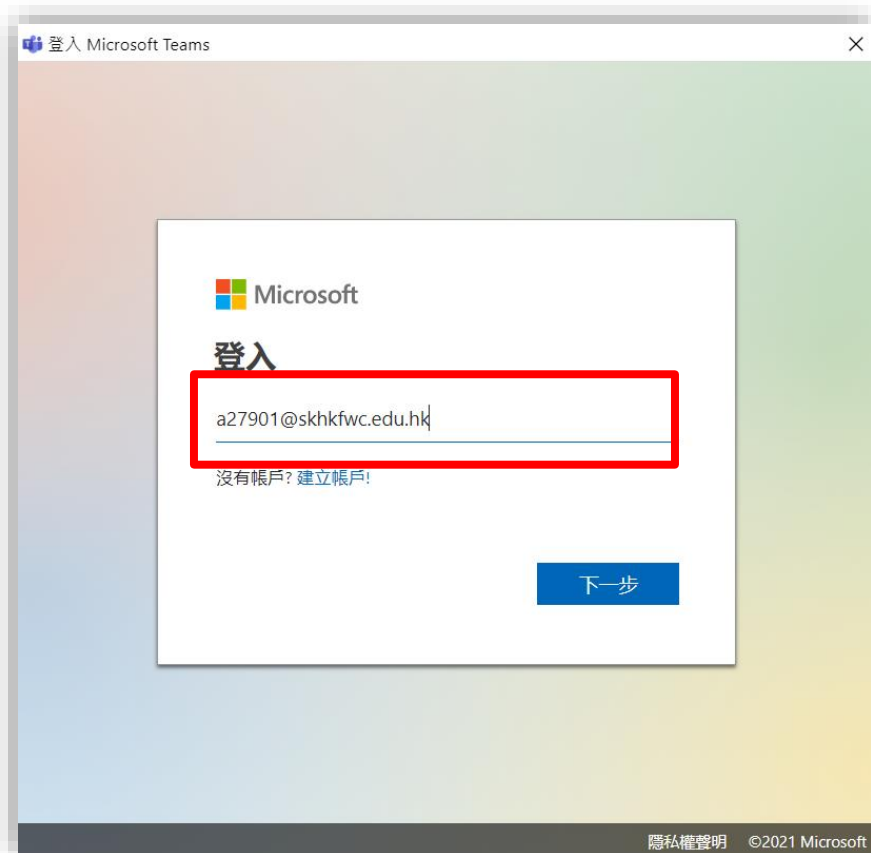




2. 軟件登入-電腦

1. 安裝後，請輸入早前於Eclass通告內發出的登入名稱及密碼。

2. 輸入後，點選「登入」



登入 Microsoft Teams

Microsoft

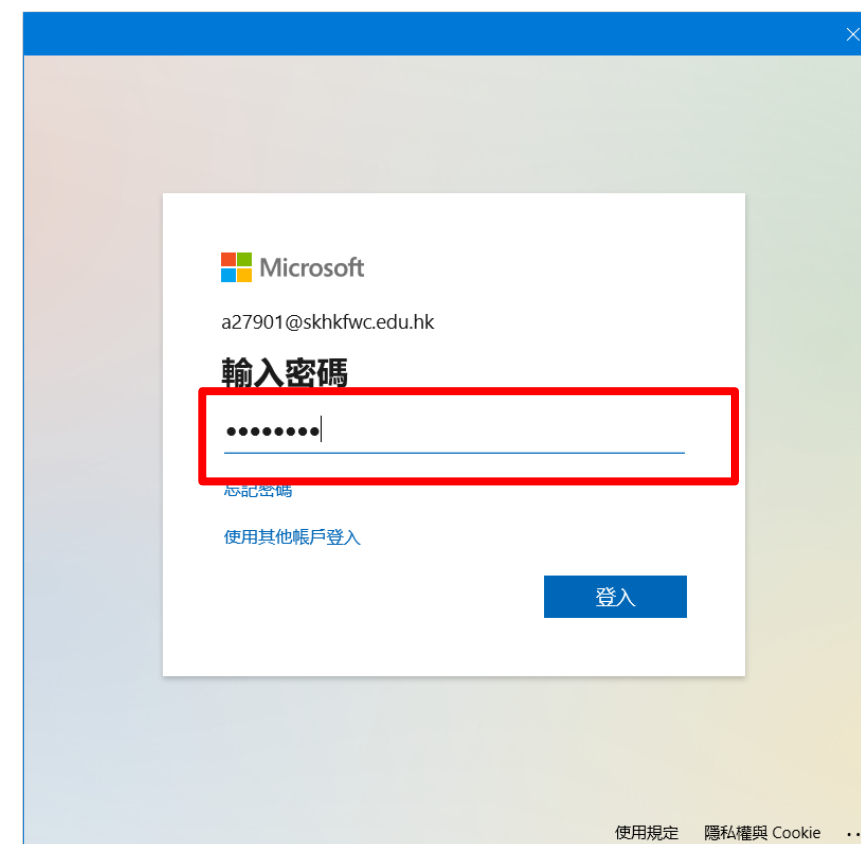
登入

a27901@skhkfwc.edu.hk

沒有帳戶? 建立帳戶!

下一步

隱私權聲明 ©2021 Microsoft



Microsoft

a27901@skhkfwc.edu.hk

輸入密碼

.....|

忘記密碼

使用其他帳戶登入

登入

使用規定 隱私權與 Cookie ...



2. 軟件登入-電腦

3. 點選「確定」



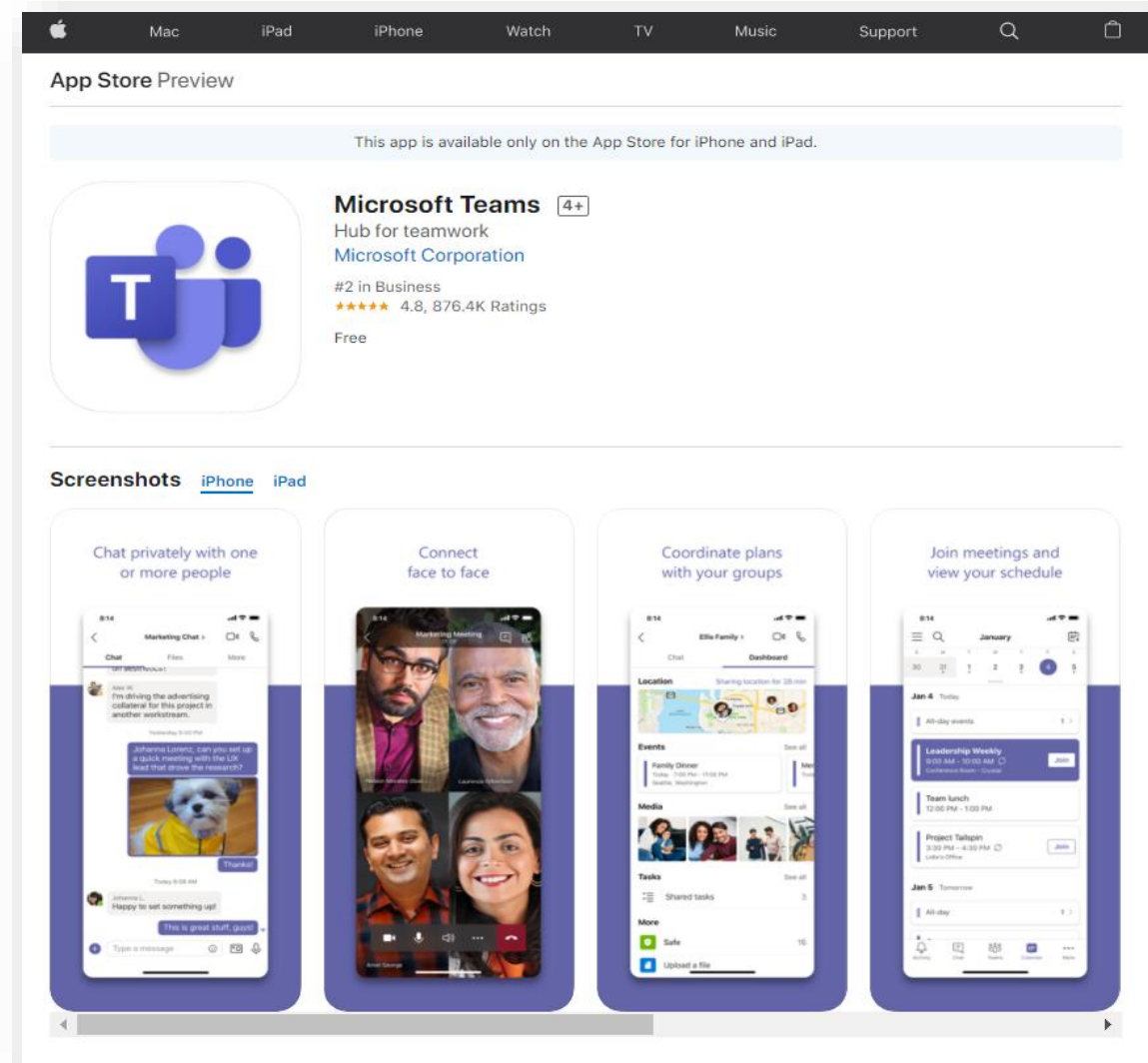
4. 畫面左方點選「團隊」，看到以下畫面就代表安裝及登入成功了





3. 軟件下載及安裝-手機及平板電腦

1. 先於手機或平版電腦搜尋並下載
「Teams」應用程式





聖公會嘉福榮真小學


S.K.H. Ka Fuk Wing Chun Primary School



Microsoft Teams

3. 軟件下載及安裝-手機及平板電腦

3. 完成下載後，會看到以下圖樣，點選開啟。

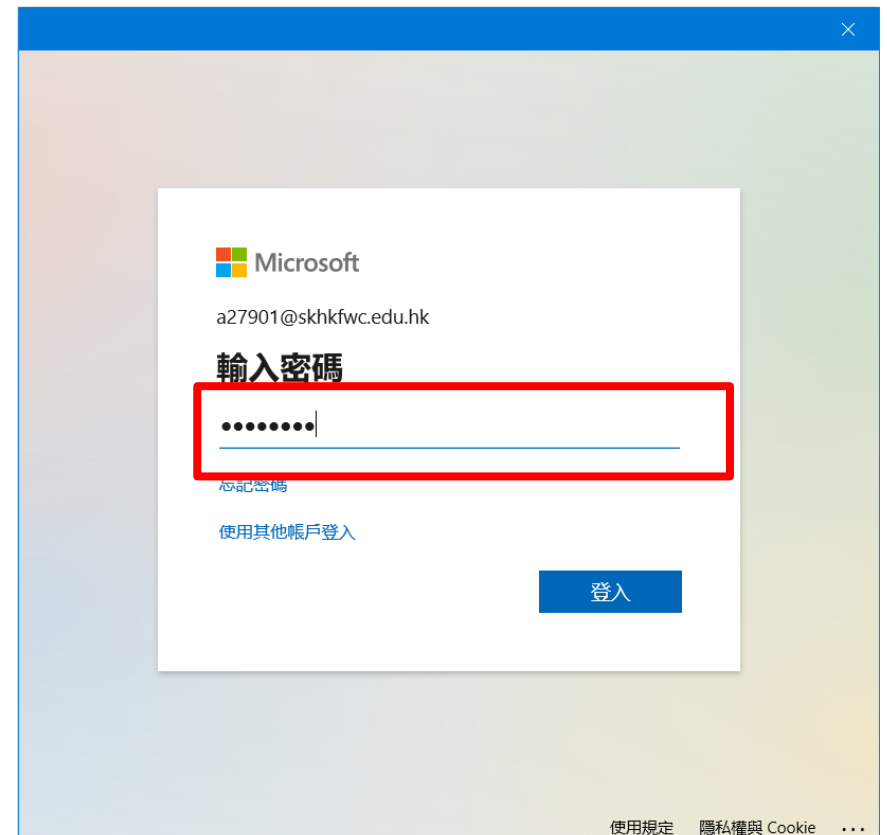
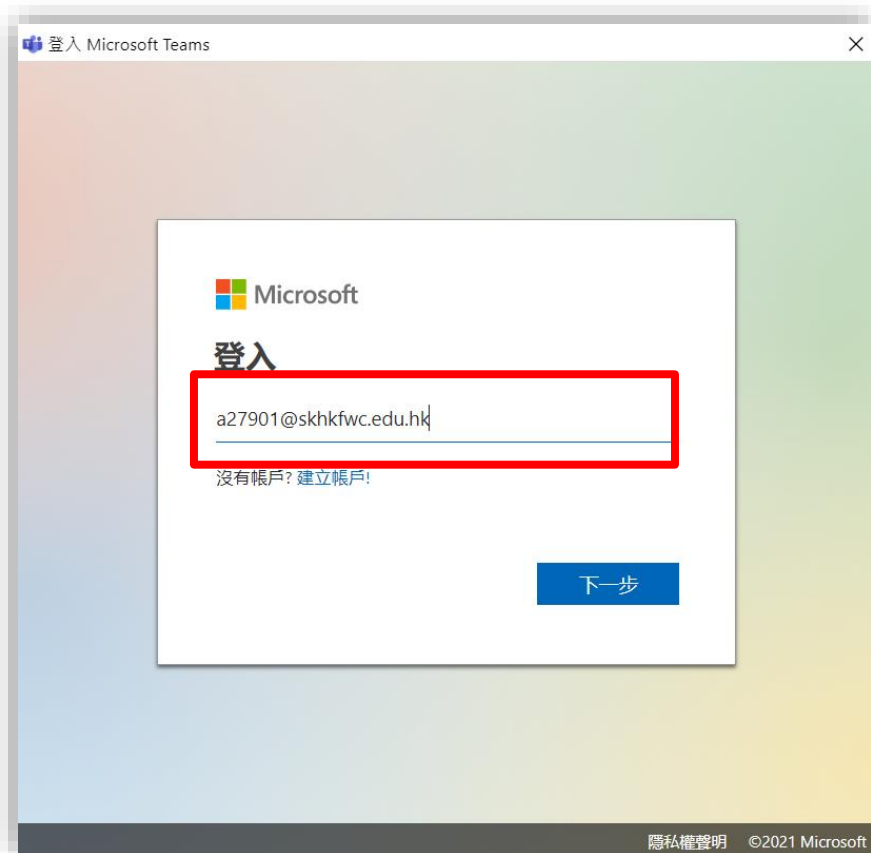




4. 軟件登入-手機及平板電腦

1. 請輸入登入名稱及密碼。

2. 輸入密碼後，點選「登入」





4. 軟件登入-手機及平板電腦

1. 點選下方「團隊」

2. 看到以下畫面代表已成功登入

